

Vervangen filter Toshiba XD2000


Let op :

Verwijder altijd het netsnoer bij het verwisselen van het filter. Vervang het filter nooit terwijl de projector nog aanstaat. Het stoffilter houdt stof en stofdelen buiten de projector.

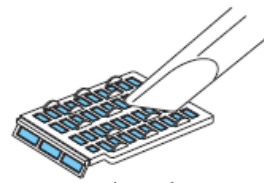
Bij iedere 100 uur geeft de projector gedurende enkele seconden de melding dat het stoffilter schoongemaakt moet worden.

Stappen:


1. Verwijder het netsnoer uit de projector



2. Verwijder het filter zoals afgebeeld



3. Maak het filter schoon d.m.v. een stofzuiger (laagste stand)



Voor eventuele vragen of ondersteuning kunt u altijd contact opnemen met onze helpdesk: **Helpdesk Heutink Lesscher ICT : 074 - 240 46 46**